



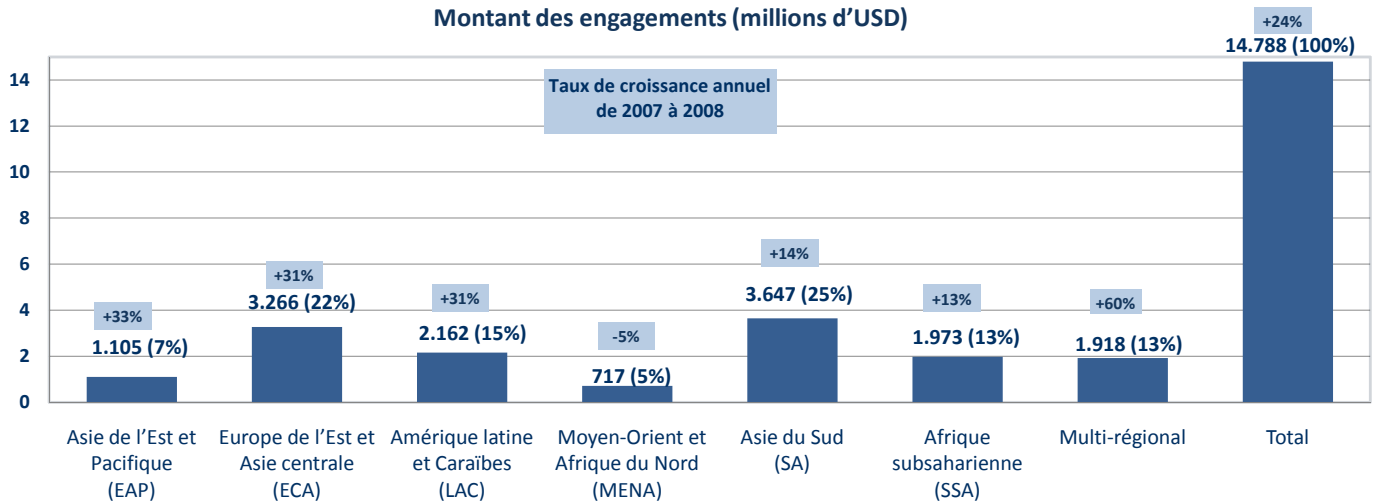
Cette enquête annuelle rend compte des portefeuilles de microfinance des principaux bailleurs de fonds et investisseurs.
 Pour de plus amples informations, consulter le site www.cgap.org/funders.

Aperçu

- En décembre 2008, les engagements de 61 bailleurs de fonds et investisseurs de la microfinance s'élevaient à 14,8 milliards de dollars, dont 3,9 milliards de dollars de nouveaux engagements pris en 2008
- Au moins 3 milliards de dollars ont été décaissés en 2008, dont les deux tiers par des investisseurs
- La moitié des engagements est destinée aux régions ECA et SA
- Les prêts sont l'instrument dominant, représentant 63% du montant des engagements
- 84 % des engagements sont destinés à financer, directement ou indirectement, les portefeuilles d'institutions de détail

Combien?

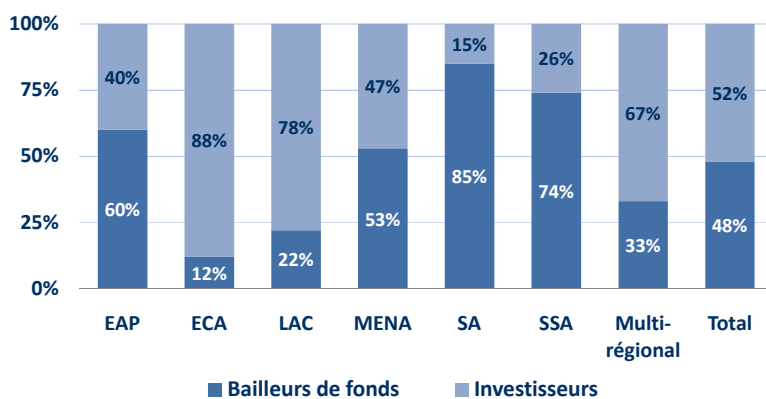
Montant des engagements (millions d'USD)



Nombre de réponses: 61

Qui?

Engagements par source de financement



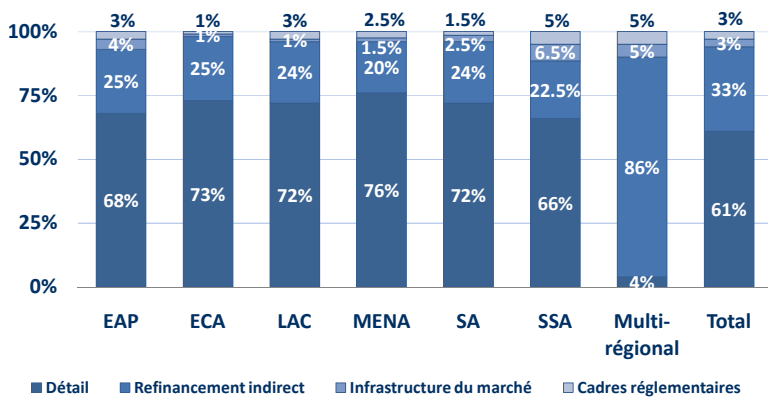
Nombre de réponses: 61

Les cinq sources de financement les plus importantes à l'échelle mondiale

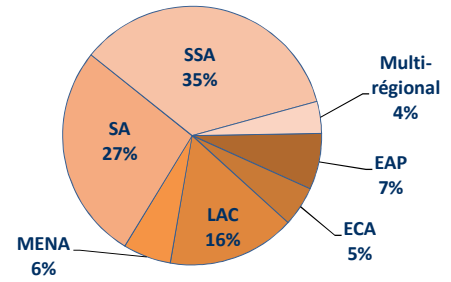
	Type d'institution	Pourcentage du total des engagements	Changement dans le classement
1	KfW (IFD)	13%	↑
2	BAsD (Organisme multilatéral)	12%	↓
3	Banque mondiale (Organisme multilatéral)	10%	→
4	BERD (IFD)	6%	↑
5	IFC (IFD)	5%	↑
Cinq sources confondues		46%	

Objectif?

Engagements par niveau du système financier



Appui technique aux institutions de détail par région



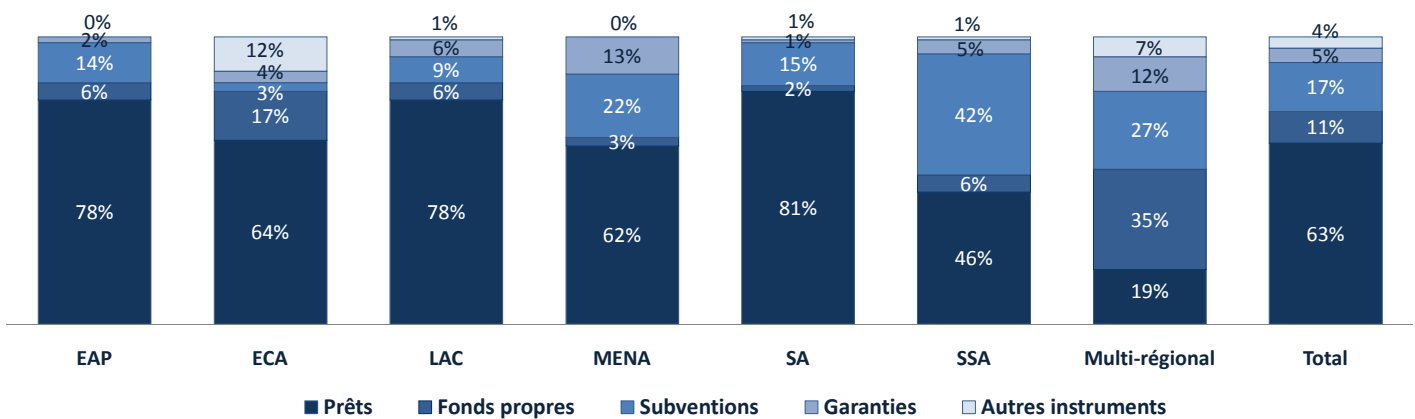
Les financements consacrés aux appuis techniques (renforcement des capacités) pour les institutions de détail s'élèvent à 1 milliard de dollars

Nombre de réponses: 57

Note : Les financements ciblant directement les IMF sont comptabilisés au niveau "détail". Le refinancement indirect est lui acheminé vers ces IMF via des intermédiaires tels que les fonds d'investissement en microfinance ou les institutions faïtières. Les financements destinés à l'infrastructure du marché soutiennent par exemple les systèmes de paiement, les centrales de risques, les centres de formation ou encore les cabinets de conseil. Le financement à l'appui des cadres réglementaires est destiné à appuyer l'établissement d'environnements réglementaires favorables à la microfinance.

Comment?

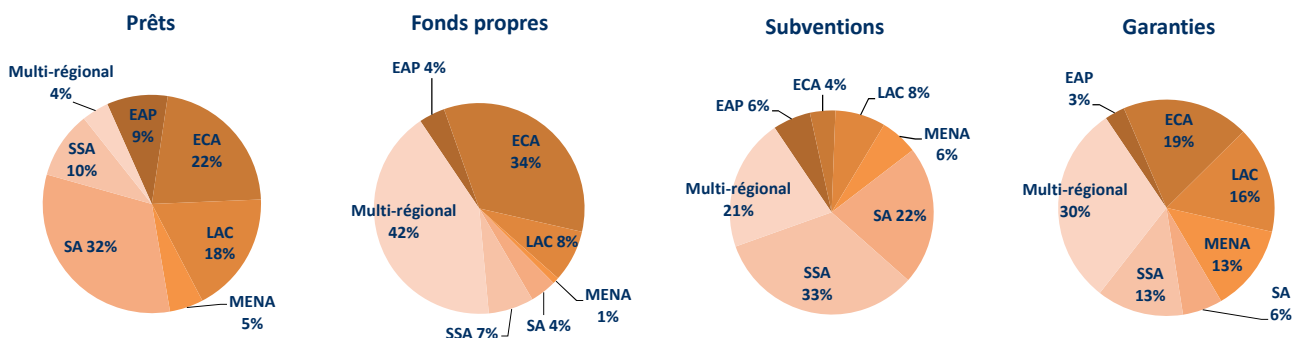
Engagements par instrument de financement



Nombre de réponses: 61

Note: La nature des prêts diffère selon qu'il s'agit de bailleurs de fonds ou d'investisseurs. En général, les investisseurs financent directement les institutions de détail ou indirectement à travers des fonds d'investissement par exemple. Les prêts des bailleurs de fonds sont le plus souvent des prêts aux Etats; ces Etats peuvent utiliser ces fonds à des fins multiples et en particulier les rétrocéder sous forme de prêts ou de dons à des institutions de détail.

Instruments par région



Pleins feux sur les IFD

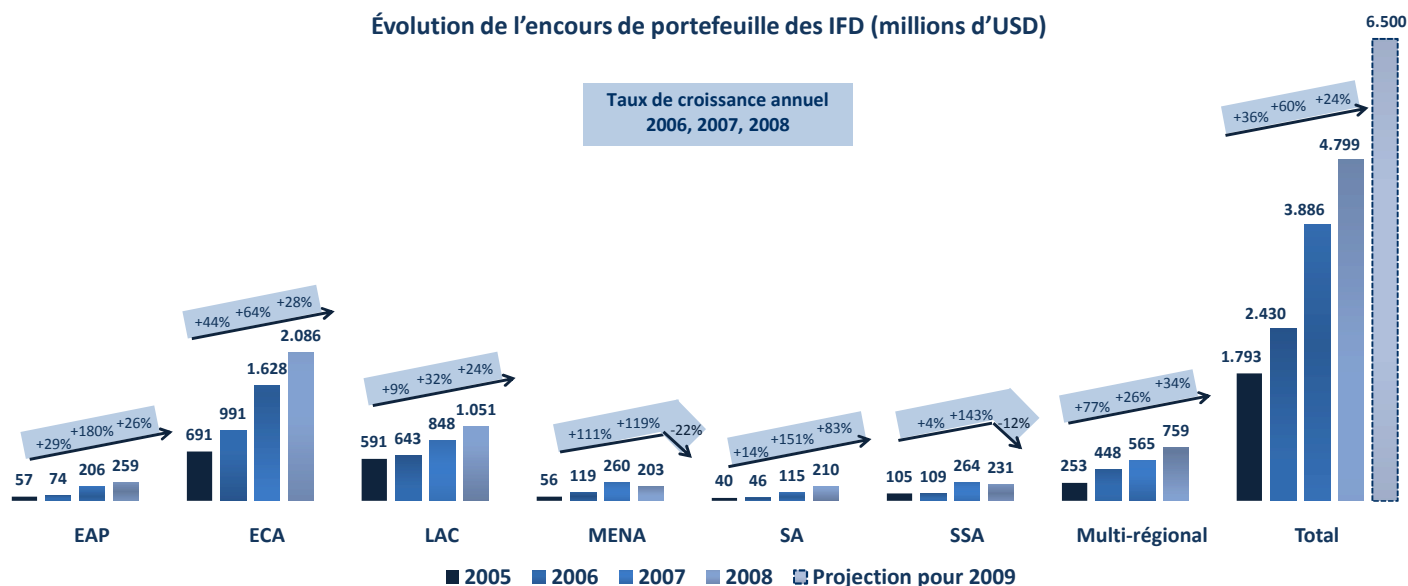
Les 16 institutions de financement du développement (IFD) qui ont participé à l'enquête représentent 45 % du montant total des engagements. Il est possible d'analyser les tendances pour cet important sous-groupe de sources de financement sur une période de quatre ans. Les faits marquants de cette analyse sont présentés ci-dessous.

Principaux résultats concernant les IFD

- Les 5 IFD principales (KfW, BERD, IFC, AECID, FMO) représentent les trois quarts de l'encours total des IFD
- Les régions ECA et LAC concentrent 65 % de l'encours total
- L'encours des financements des IFD se compose à 62 % de prêts, dont 84 % sont libellés en devises fortes
- La croissance enregistrée en 2008 par les IFD (24 %) est bien inférieure à celle de 2007 (60 %)
- La moitié des IFD ont fait état de projections à la hausse pour 2009 en raison de la crise financière

Évolution de l'encours de portefeuille des IFD (millions d'USD)

Taux de croissance annuel
2006, 2007, 2008



Nombre de réponses: 16

Échantillon de l'enquête (61)

Bailleurs de fonds (38)

Organismes bilatéraux

Organismes d'aide au développement et ministères des pays développés (par ex., SIDA, USAID).

Banques multilatérales de développement et agences des Nations Unies

Organismes dont le capital appartient à divers États du monde industrialisé et du monde en développement (par ex., Banque mondiale, les banques régionales de développement, et les agences des Nations Unies comme FENU et FIDA).

Fondations

Entreprises à but non lucratif ou fondations caritatives financées en général par une personne privée, une famille ou une entreprise, et dont le principal objectif est de faire des dons à des organisations avec lesquelles elles n'ont aucun lien (par ex., la Fondation Bill et Melinda Gates, la Fondation Ford).

Autres bailleurs de fonds

ONG internationales par exemple.

Investisseurs (23)

Institutions de financement du développement (IFD)

Antennes privées des organismes bilatéraux et multilatéraux de développement des États (par ex., KfW, IFC).

Investisseurs individuels

Investisseurs individuels « de détail » guidés par des motivations sociétales qui fournissent des capitaux via des organismes tels que l'Oikocredit (société coopérative néerlandaise), des fonds d'investissement et des plateformes peer-to-peer telles que Kiva.org.

Investisseurs institutionnels

Banques commerciales, fonds de pension, compagnies d'assurances, fondations, fonds de participation privés et fonds souverains qui orientent le capital vers la microfinance, (par ex., TIAA-CREF, ABP).

Participants à l'enquête: ABP, AECID, AFD Proparco, AusAID, Bafd, Banque mondiale, BAsD, BEI, BERD, BIO, BIsD, CAF, CDC, CE, CIDA, Cordaid, CSIF, DANIDA, DCA USAID, DFID, FENU, Finnfund, FIRST, FMO, Fondation Citi, Fondation DOEN, Fondation Ford, Fondation Gates, Fondation Grameen, Fondation Mastercard, Fondation Sen'Finances, Grameen Jameel, GTZ, Hivos, ICCO, IFAD, IFC, ILO, ING, JICA, KfW, Kiva, Lux Dev, MCC, MIF IADB, ministère finlandais des affaires étrangères, ministère italien des affaires étrangères, ministère néerlandais des affaires étrangères, MSDF, NORAD, Norfund, Oikocredit, Omidyar Network, OPIC, Oxfam Novib, PGGM, SDC, Sida, SIFEM, TIAA-CREF et USAID.

Contact: Pour de plus amples informations sur cette enquête, prendre contact avec Jasmina Glisovic-Mézières à cgapbetteraid@worldbank.org. La citation suggérée pour ce document est la suivante : CGAP 2009 Microfinance Funder Survey.

Notes méthodologiques: L'enquête est basée sur les données communiquées par 61 sources de financement. Toutes les données fournies datent de décembre 2008 (sauf pour un petit nombre de sources de financement dont l'exercice financier se termine en juin). Quelques sources de financement n'ont pas pu indiquer la ventilation des engagements par objectifs. Dans ce cas, le CGAP a utilisé des sources secondaires et exercé son meilleur jugement pour donner des estimations fiables. L'analyse de tendance est basée sur un groupe de sources de financement dont les données étaient disponibles pour les deux années concernées (décembre 2007 et décembre 2008). En ce qui concerne les IFD, il est possible de procéder à une analyse de tendance sur une période de quatre ans. Des ajustements mineurs ont été apportés aux données de 2007 à partir d'informations supplémentaires. Sauf indication contraire, l'analyse repose sur les engagements. Les engagements se composent de l'ensemble des fonds mis de côté pour la microfinance dans tous les projets/investissements actifs, que ces fonds soient décaissés ou non. L'encours du portefeuille se compose de l'ensemble des fonds décaissés moins les remboursements.