

Resultados generales



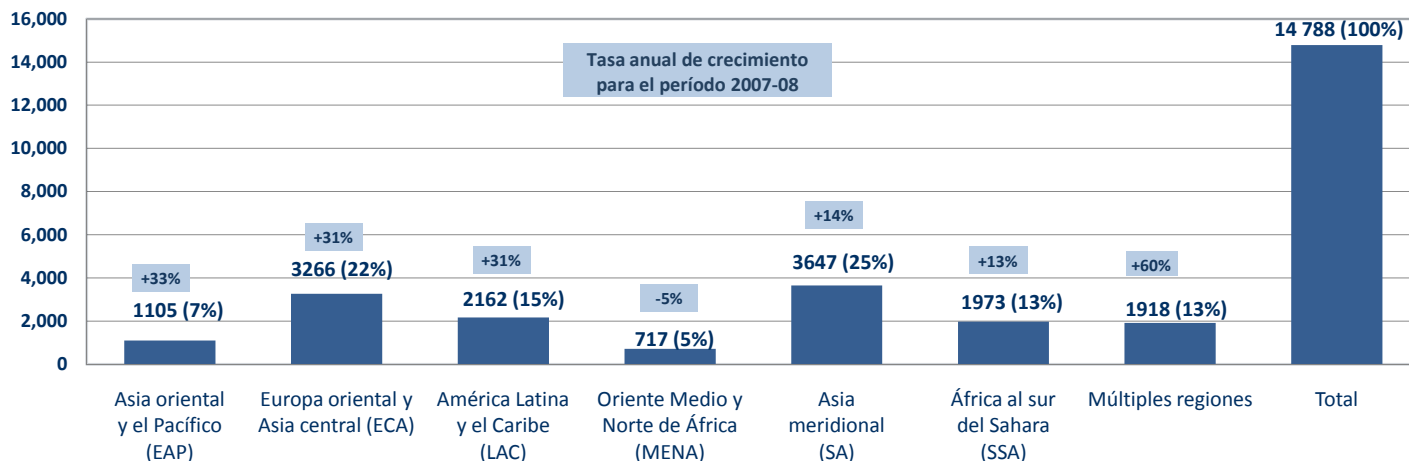
Esta encuesta anual refleja las carteras de microfinanzas de los principales donantes e inversionistas. Para obtener más información, visite www.cgap.org/funders.

Reseña

- Hasta diciembre de 2008, 61 donantes e inversionistas comprometieron US\$14 800 millones para destinar a las microfinanzas, de los cuales US\$3900 millones representan compromisos nuevos.
- Se desembolsaron al menos US\$3000 millones en 2008, dos tercios de los cuales correspondieron a inversionistas.
- La mitad del total de financiamiento comprometido se destinó a las regiones de Europa oriental y Asia Central, y Asia meridional.
- El 63% del total de financiamiento comprometido se otorga en forma de deuda.
- El 84% del total de financiamiento comprometido se destina a financiar carteras de proveedores de servicios de microfinanzas, en forma directa o indirecta.

¿Cuánto?

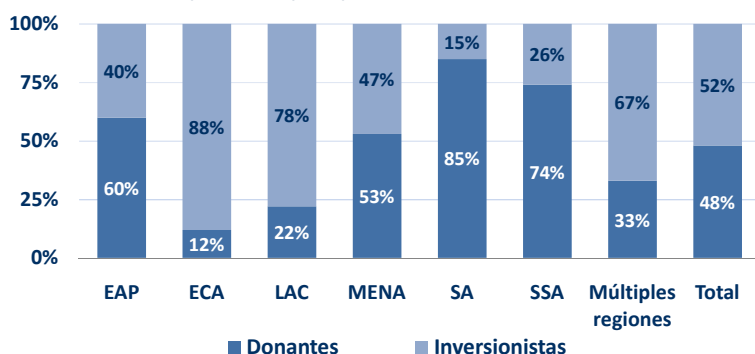
Monto comprometido (en millones de US\$)



Número de encuestados: 61

¿Quiénes?

Monto comprometido por tipo de entidad de financiamiento



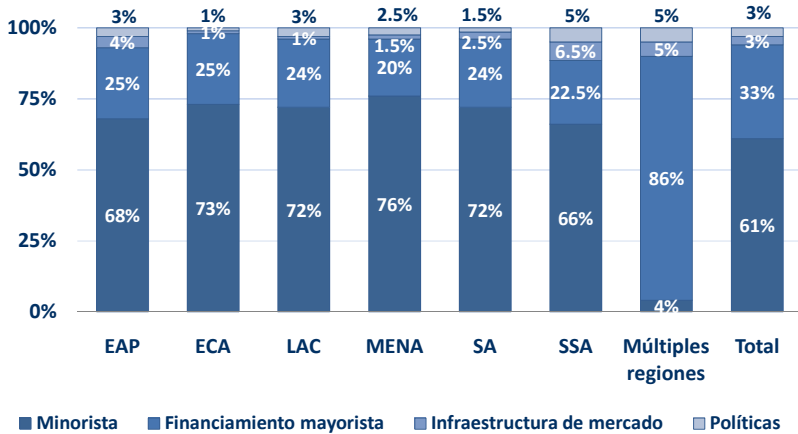
Las cinco principales financiadoras de las microfinanzas de todo el mundo

| Rango | Tipo de institución | Porcentaje del total de financiamiento comprometido | Modificaciones en la ubicación |
|--------------------------|--|---|--------------------------------|
| 1 | KfW (IFD) | 13% | ↑ |
| 2 | BAsD (Organismo multilateral) | 12% | ↓ |
| 3 | Banco Mundial (Organismo multilateral) | 10% | → |
| 4 | BERD (IFD) | 6% | ↑ |
| 5 | IFC (IFD) | 5% | ↑ |
| Los 5 en conjunto | | 46% | |

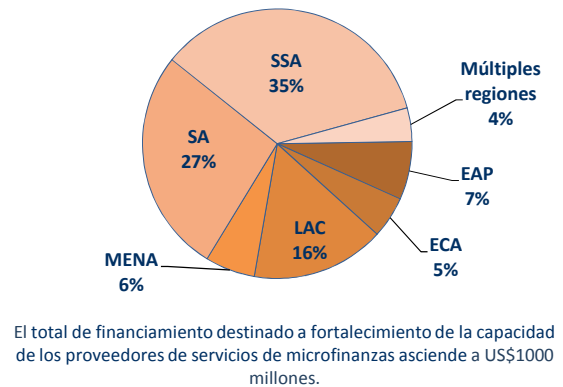
Número de encuestados: 61

¿Cuál es el objetivo?

Monto comprometido por nivel de sistema financiero



Financiamiento destinado a fortalecimiento de la capacidad de los proveedores de servicios de microfinanzas, por región

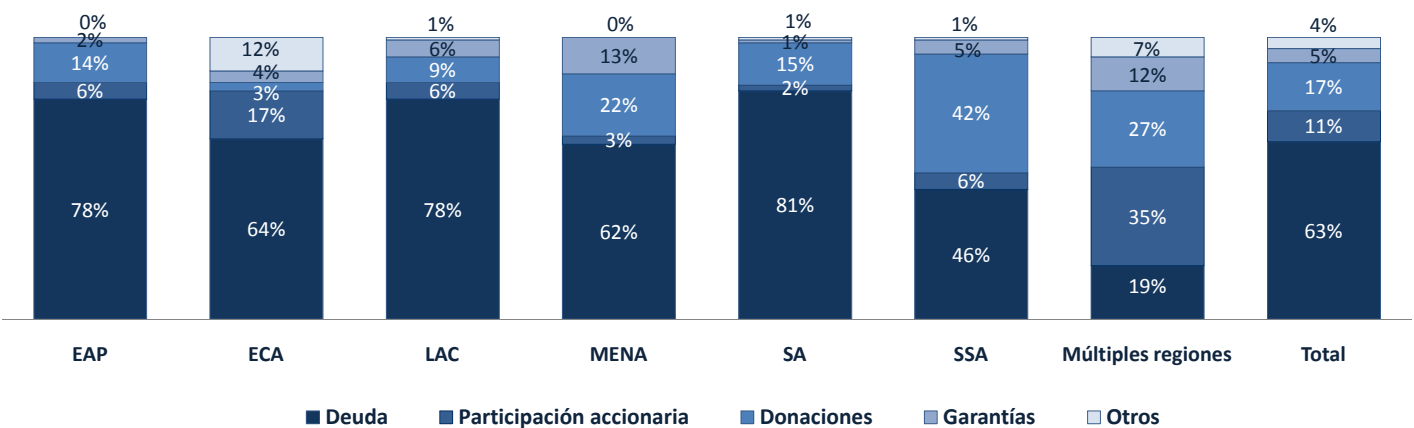


Número de encuestados: 57

Nota: El financiamiento destinado a las entidades minoristas se canaliza directamente hacia las instituciones de microfinanzas (IMF). El financiamiento mayorista se canaliza hacia estas a través de intermediarios, como los vehículos de inversiones en microfinanzas o instituciones de segundo piso. El financiamiento para infraestructura de mercado respalda la infraestructura general del sistema financiero: sistemas de pago, centrales de crédito, entidades de capacitación y asistencia técnica. El financiamiento para políticas fortalece el entorno normativo y lo vuelve más propicio para las microfinanzas.

¿Cómo?

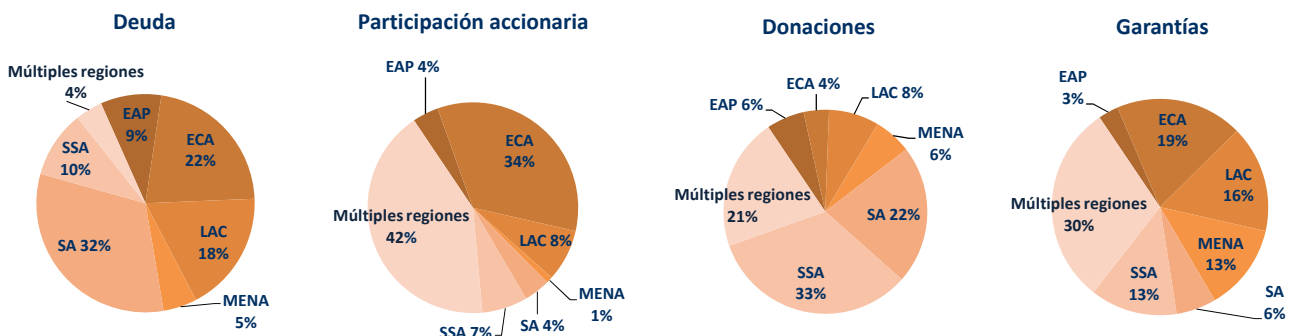
Monto comprometido, por instrumento



Número de encuestados: 61

Nota: La índole del instrumento de deuda es distinta para donantes e inversionistas. Estos últimos, generalmente ofrecen deuda directamente a las instituciones financieras minoristas o en forma indirecta a través de vehículos de inversión. No obstante, muchos de los principales donantes canalizan sus instrumentos de deuda en la forma de préstamos a los Gobiernos. Estos pueden entonces destinar los fondos a diversos fines, incluidos los préstamos a proveedores de servicios de microfinanzas.

Instrumentos por región



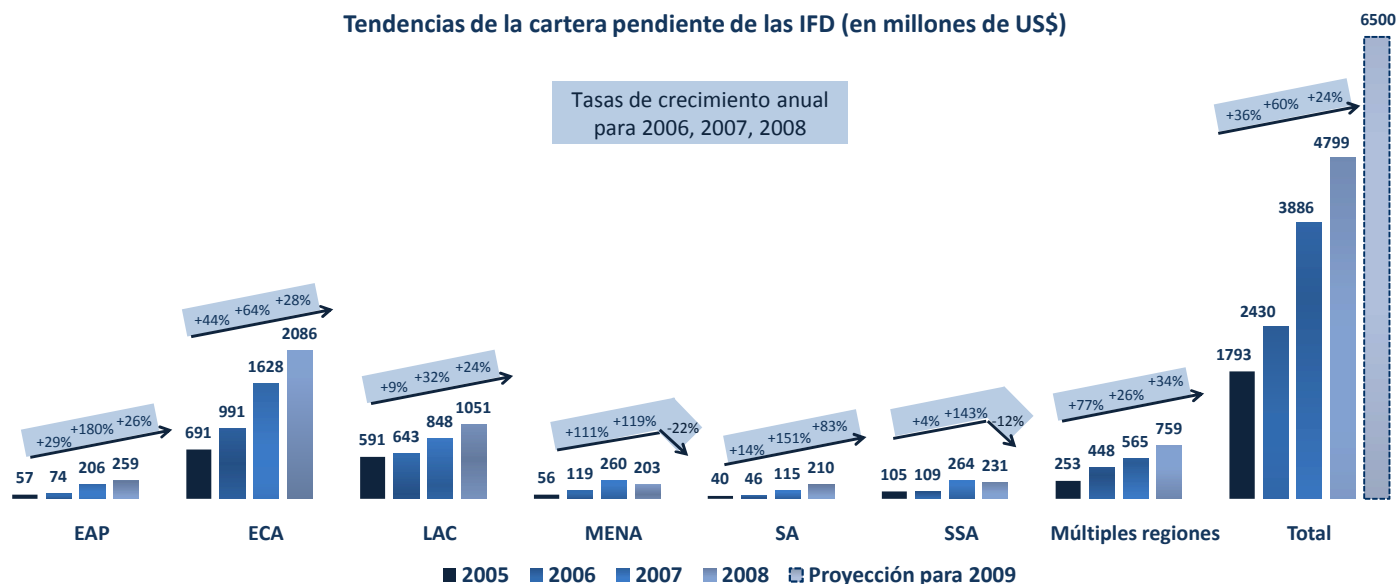
Las instituciones de financiamiento para el desarrollo vistas de cerca

Las 16 instituciones de financiamiento para el desarrollo (IFD) que participaron en la encuesta representan el 45% del total de financiamiento comprometido. Es posible realizar un análisis de tendencias para este importante grupo de entidades de financiamiento en un período de cuatro años. Los aspectos destacados que aquí se consignan corresponden a la cartera pendiente de las IFD.

Aspectos destacados en relación con las IFD

- Las cinco principales IFD (KfW, BERD, IFC, AECID y FMO), representan las tres cuartas partes de la cartera pendiente de todas las IFD.
- El 65% del total de la cartera pendiente se destina a las regiones de ECA y LAC.
- El 62% del total de fondos pendientes de las IFD corresponde a deuda, el 84% de la cual está denominada en monedas fuertes.
- El crecimiento del 24% registrado entre las IFD en 2008 es muy inferior al de 2007, que alcanzó el 60%.
- La mitad de las IFD dieron a conocer proyecciones más elevadas para 2009 a causa de la crisis financiera.

Tendencias de la cartera pendiente de las IFD (en millones de US\$)



Número de encuestados: 16

Conjunto de datos de la encuesta (61)

Donantes (38)

Organismos bilaterales

Instituciones de asistencia y ministerios de Gobiernos de los países desarrollados (por ejemplo, Sida, USAID)

Bancos multilaterales de desarrollo y organismos de las Naciones Unidas

Entidades que son propiedad de múltiples gobiernos del mundo industrializado y en desarrollo (por ejemplo, Banco Mundial, bancos regionales de desarrollo y organismos de las Naciones Unidas, como FNUDC y FIDA)

Fundaciones

Organizaciones sin fines de lucro o fondos de beneficencia generalmente financiados por un individuo, familia o empresa del sector privado, cuyo objetivo principal es otorgar donaciones a entidades no vinculadas a ellas (por ejemplo, la Fundación Bill y Melinda Gates, la Fundación Ford)

Otros donantes

Por ejemplo, organizaciones no gubernamentales

Inversionistas (23)

Instituciones de financiamiento para el desarrollo (IFD)

Los órganos dedicados al sector privado de instituciones bilaterales y multilaterales de desarrollo que son propiedad de Gobiernos (por ejemplo, el KfW, la IFC)

Inversionistas individuales

Inversionistas minoristas con interés en el ámbito social que brindan capital a través de organizaciones como Oikocredit, fondos de inversión y plataformas para el financiamiento entre pares, como Kiva.

Inversionistas institucionales

Bancos comerciales, fondos de pensión, compañías de seguro, fondos de donaciones e inversión en capital privado y fondos soberanos de riqueza que canalizan capital hacia las microfinanzas (por ejemplo, el Deutsche Bank, TIAA-CREF)

Entidades que participaron en la encuesta: ABP, AECID, AfD, AusAID, BafD, Banco Mundial, BAsD, BEI, BERD, BID, BIO, BIsD, CAF, CDC, CIDA, Comisión Europea, Cordaid, COSUDE, CSIF, DANIDA, DCA USAID, DFID, FIDA, Finfund, FIRST, FMO, FNUDC, Fundación Citi, Fundación DOEN, Fundación Ford, Fundación Gates, Fundación Grameen, Fundación Mastercard, Fundación Sen'Finances, Grameen Jameel, GTZ, Hivos, ICCO, IFC, ING, KfW, Kiva, Lux Dev, MCC, Ministerio de Relaciones Exteriores de Finlandia, Ministerio de Relaciones Exteriores de Italia, Ministerio de Relaciones Exteriores de Países Bajos, MSDF, NORAD, Norfund, Oikocredit, OJCI, Omidyar Network, OPIC, Organización Mundial del Trabajo, Oxfam Novib, PGGM, Sida, SIFEM, TIAA-CREF, USAID.

Personas de contacto: Para obtener más información acerca de esta encuesta, póngase en contacto con Jasmina Glisovic-Mezieres por correo electrónico a cgapbetteraid@worldbank.org. Para citar este artículo se sugiere la siguiente fórmula: CGAP 2009 Microfinance Funder Survey.

Notas metodológicas: La encuesta se basa en datos proporcionados por las 61 entidades de financiamiento. Todos los datos suministrados corresponden a diciembre de 2008 (excepto en el caso de algunas entidades cuyo ejercicio económico cierra en junio). Algunas entidades no pudieron brindar datos discriminados por objetivo. En esos casos, el CGAP utilizó fuentes secundarias y su propio criterio para proporcionar estimaciones confiables para las categorías pertinentes. El análisis de tendencias se basa en el grupo de entidades de financiamiento que disponían de datos para ambos años (datos de diciembre de 2007 y diciembre de 2008). En el caso de las IFD, es posible realizar un análisis de tendencias para un período de cuatro años. Se realizaron ajustes mínimos en los datos de 2007 sobre la base de la información adicional recibida. A menos que se especifique lo contrario, el análisis se basa en los montos comprometidos. Los montos comprometidos representan todos los fondos reservados para las microfinanzas en todas las inversiones y los proyectos activos, se hayan desembolsado o no. La cartera pendiente representa todos los fondos desembolsados menos los montos reembolsados.