


# Encuesta de 2009 a financiadores de las microfinanzas América Latina y el Caribe (LAC)



Esta encuesta anual refleja las carteras de microfinanzas de los principales donantes e inversionistas.  
Para obtener más información, visite [www.cgap.org/funders](http://www.cgap.org/funders).

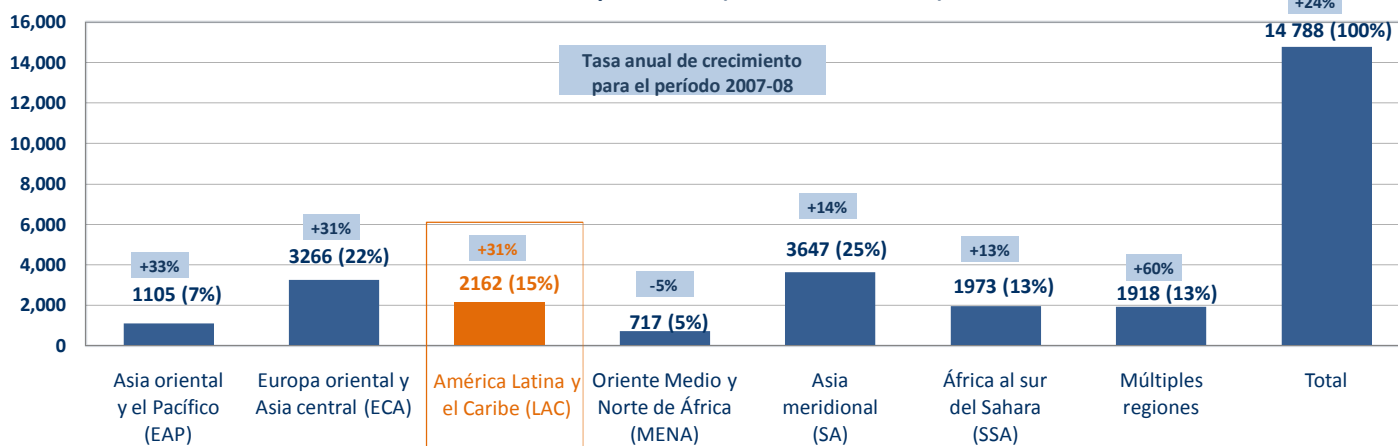
## Reseña



- Hasta diciembre de 2008, 43 entidades comprometieron US\$2200 millones para LAC, lo que representa el 15% del total de los fondos comprometidos para microfinanzas en todo el mundo.
- En LAC hay 25 donantes y 18 inversionistas activos; estos últimos aportan cerca del 80% del financiamiento comprometido.
- Las cinco principales entidades que entregan fondos para LAC representan el 56% del total del financiamiento comprometido para la región.
- El 78% del total de financiamiento comprometido para LAC se otorga en forma de deuda.
- Cinco países (Perú, México, Ecuador, Bolivia y Nicaragua) reciben el 50% del financiamiento comprometido para LAC.

## ¿Cuánto?

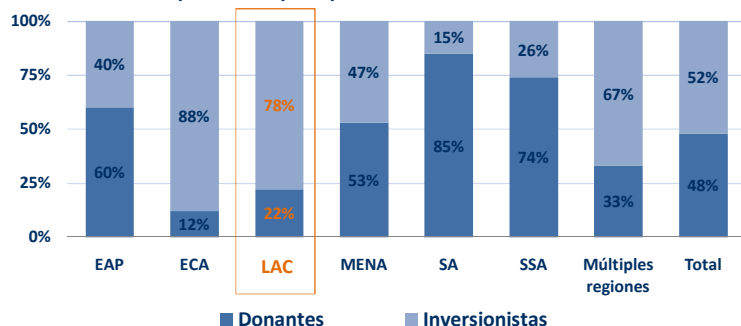
Monto comprometido (en millones de US\$)



Número de encuestados: 61

## ¿Quiénes?

Monto comprometido por tipo de entidad de financiamiento

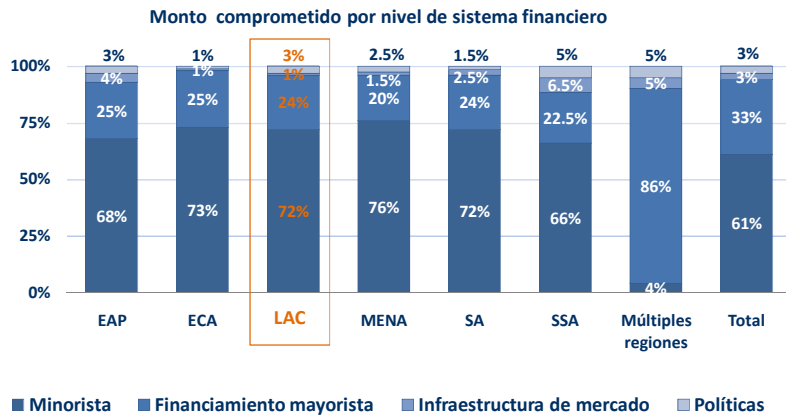


Número de encuestados: 61

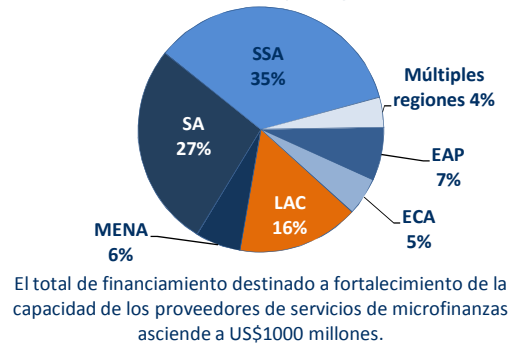
Las cinco principales financiadoras de las microfinanzas que entregan financiamiento para LAC

	Tipo de institución	Porcentaje del total de financiamiento comprometido	Modificaciones en la ubicación
1	AECID IFD	19.2%	→
2	KfW IFD	12.6%	↑
3	Oilkocredit Inversionista	9.3%	↓
4	FOMIN del BID IFD	7.6%	↑
5	Banco Mundial Organismo multilateral	6.6%	↑
<b>Los 5 en conjunto</b>		<b>55.3%</b>	

## ¿Cuál es el objetivo?



## Financiamiento destinado a fortalecimiento de la capacidad de los proveedores de servicios de microfinanzas, por región



Número de encuestados: 57

Nota: El financiamiento destinado a las entidades minoristas se canaliza directamente hacia las instituciones de microfinanzas (IMF). El financiamiento mayorista se canaliza hacia estas a través de intermediarios, como los vehículos de inversiones en microfinanzas o instituciones de segundo piso. El financiamiento para infraestructura de mercado respalda la infraestructura general del sistema financiero: sistemas de pago, centrales de crédito, entidades de capacitación y asistencia técnica. El financiamiento para políticas fortalece el entorno normativo y lo vuelve más propicio para las microfinanzas.

## ¿Dónde?

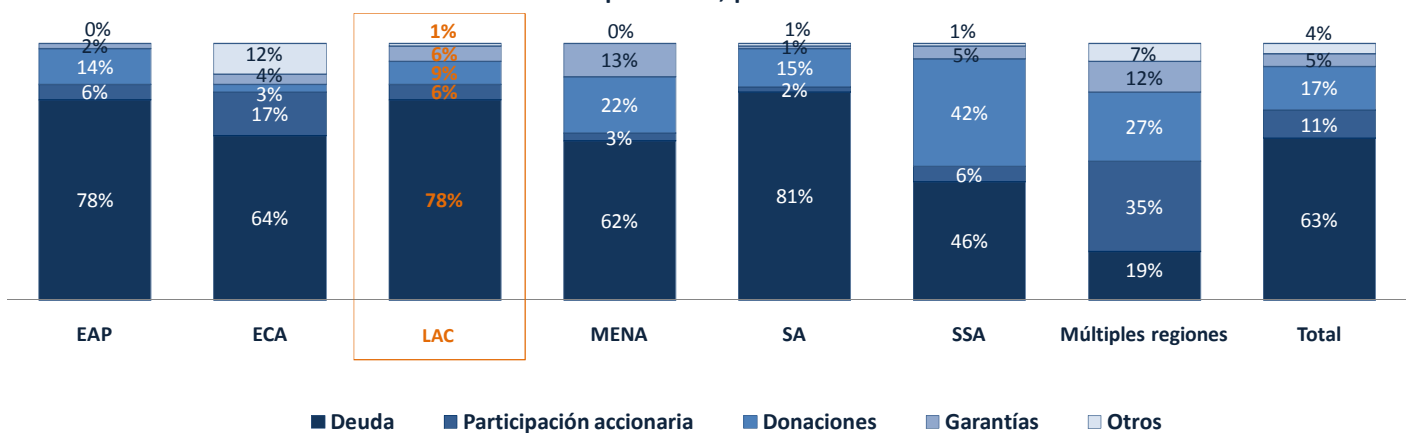
<US\$50 millones	US\$50 – US\$100 millones	US\$101 – US\$300 millones	US\$301 – US\$1000 millones
<b>Países de ingreso bajo</b>	<b>Países de ingreso mediano bajo</b>	<b>Países de ingreso mediano bajo</b>	<b>Países de ingreso mediano bajo</b>
Haití	El Salvador	Bolivia	Perú
<b>Países de ingreso mediano bajo</b>	Honduras	Colombia	
Guatemala	Paraguay	República Dominicana	
Guyana	<b>Países de ingreso mediano alto</b>	Ecuador	
<b>Países de ingreso mediano alto</b>	Chile	Nicaragua	
Argentina		<b>Países de ingreso mediano alto</b>	
Belice		México	
Brasil			
Costa Rica			
Granada			
Jamaica			
Panamá			
Uruguay			
Venezuela			

Número de países que reciben financiamiento transfronterizo: 23

Nota: Se incluyen únicamente los proyectos referidos a un solo país; las iniciativas regionales, multirregionales y de alcance mundial no reciben asignaciones por país.

## ¿Cómo?

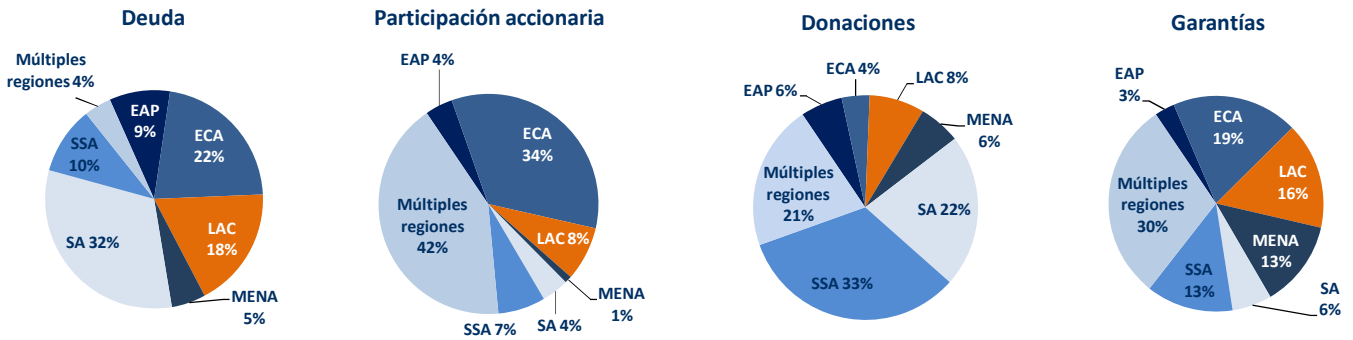
### Monto comprometido, por instrumento



Número de encuestados: 61

Nota: La índole del instrumento de deuda es distinta para donantes e inversionistas. Estos últimos generalmente ofrecen deuda directamente a las instituciones financieras minoristas o en forma indirecta a través de vehículos de inversión. No obstante, muchos de los principales donantes canalizan sus instrumentos de deuda en la forma de préstamos a los Gobiernos. Estos pueden entonces destinar los fondos a diversos fines, incluidos los représtamos a proveedores de servicios de microfinanzas.

### Instrumentos por región



### Las instituciones de financiamiento para el desarrollo vistas de cerca

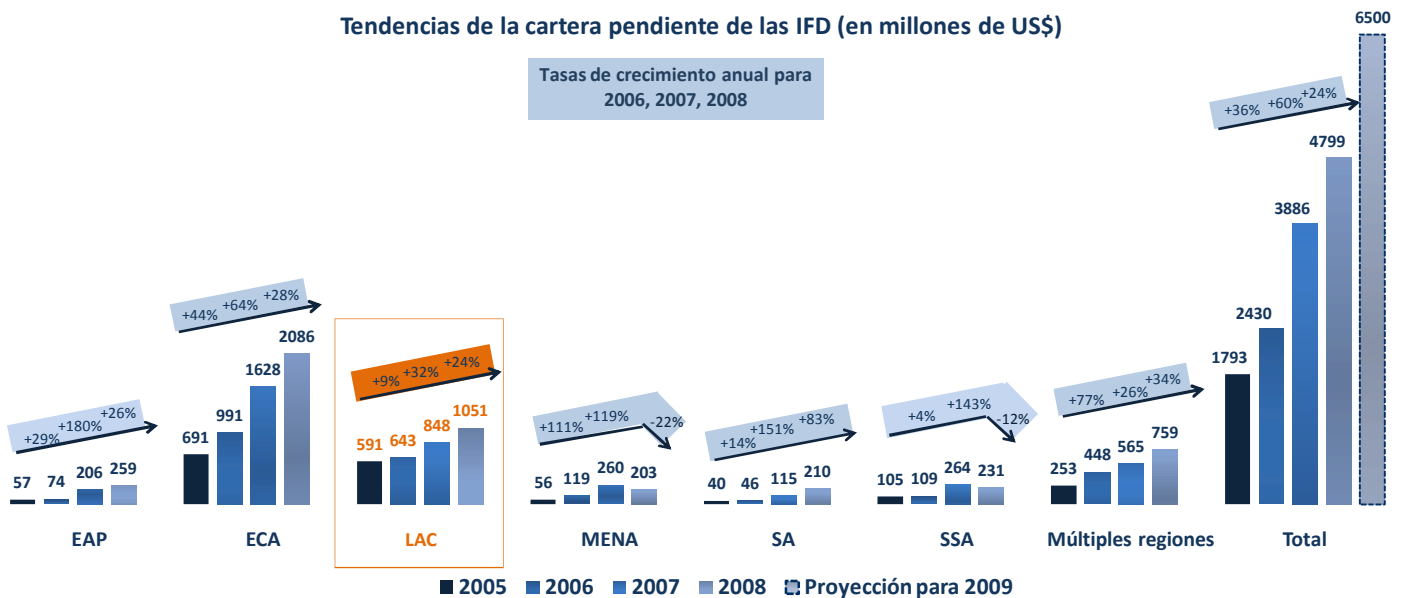
Las 16 instituciones de financiamiento para el desarrollo (IFD) que participaron en la encuesta representan el 45% del total de financiamiento comprometido. Es posible realizar un análisis de tendencias para este importante grupo de entidades de financiamiento en un período de cuatro años. Los aspectos destacados que aquí se consignan corresponden a la cartera pendiente de las IFD.

#### Aspectos destacados en relación con las IFD: América Latina y el Caribe

- Las 14 IFD activas en LAC tenían a diciembre de 2008 una cartera pendiente de US\$1100 millones, lo que representa el 22% del total de la cartera pendiente de las IFD en todo el mundo.
- El 81% del total de los fondos pendientes de las IFD en LAC corresponde a deuda, el 85% de la cual está denominada en monedas fuertes.
- El 71% del total de los fondos pendientes de las IFD en LAC corresponde a inversiones directas en prestadores de servicios financieros minoristas.

### Tendencias de la cartera pendiente de las IFD (en millones de US\$)

Tasas de crecimiento anual para 2006, 2007, 2008



Number of respondents: 16

