

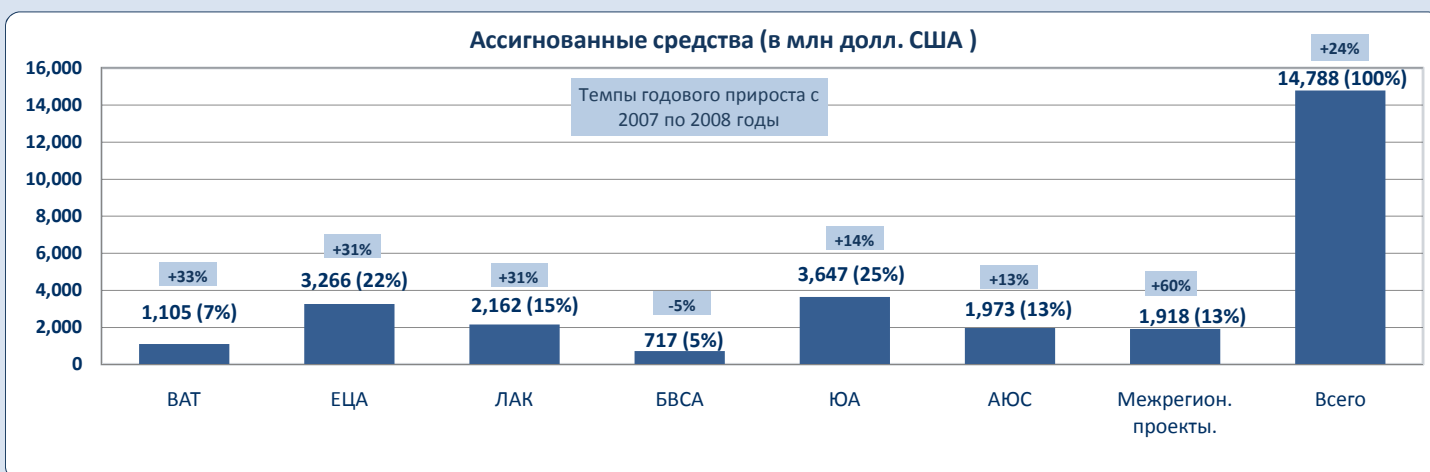


В этом году в рамках исследования «Источники средств на цели микрофинансирования» рассматривается деятельность ведущих доноров и инвесторов в области микрофинансирования. Более подробная информация представлена на сайте www.cgap.org/funders

Краткая информация

- По состоянию на декабрь 2008 года 61 донор и инвестор ассигновали на цели микрофинансирования 14,8 млрд долл. США, из которых 3,9 млрд долл. США представляют собой новые средства, ассигнованные в 2008 году.
- В 2008 году было фактически предоставлено, по крайней мере, 3 млрд долл. США средств; две трети – инвесторами.
- Половина суммарного объема ассигнованных средств предназначена для регионов ЕЦА и ЮА.
- На займы приходится 63% суммарного объема ассигнованных средств.
- 84 процента всех ассигнованных средств предназначено для финансирования кредитных портфелей розничных финансовых учреждений, напрямую, и опосредованно.

Распределение выделенных средств?



Количество респондентов: 61

ВАТ: Восточная Азия и Тихоокеанский регион, ЕЦА: Восточная Европа и Центральная Азия, ЛАК: Латинская Америка и Карибский бассейн, БВСА: Ближний Восток и Северная Африка, ЮА: Южная Азия, АЮС: Африка к югу от Сахары

Кто предоставляет средства?



Число респондентов: 61

Пять ведущих учреждений по объемам финансирования по всем регионам мира

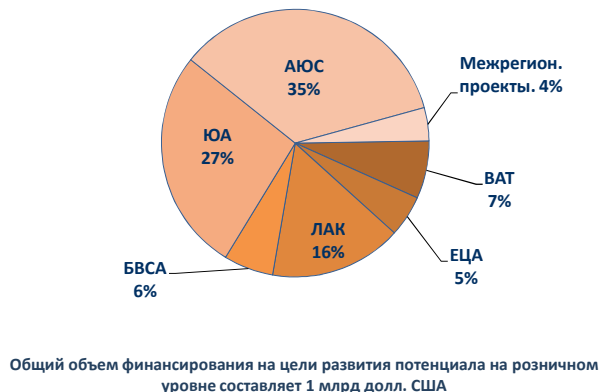
Ранг	Тип учреждения	суммарном объеме ассигнованных средств, в процентах	Изменение позиции
1	KfW (УФР)	13%	↑
2	AsDB (Многостороннее учреждение)	12%	↓
3	World Bank (Многостороннее учреждение)	10%	→
4	EBRD (УФР)	6%	↑
5	IFC (УФР)	5%	↑
Все 5		46%	

Цели финансирования?

Распределение ассигнованных средств по уровню финансовой системы



Финансирование на цели развития потенциала на розничном уровне по регионам

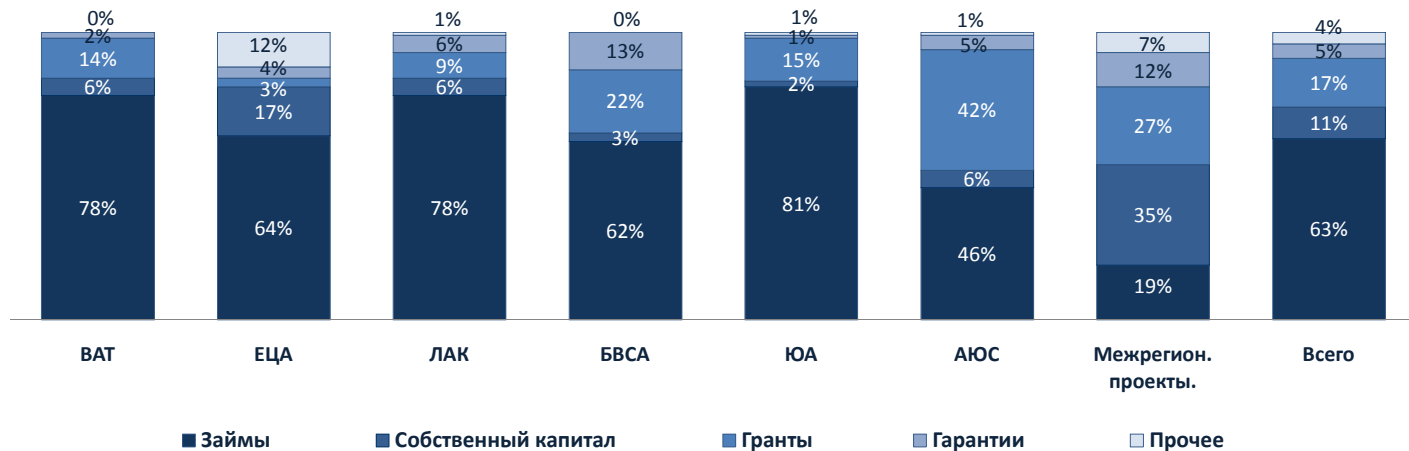


Число респондентов: 57

Примечание: Финансирование на розничном уровне направляется непосредственно в учреждения микрофинансирования. Оптовое финансирование направляется в учреждения микрофинансирования через посредников, например микрофинансовые инвестиционные механизмы или головные учреждения. Финансирование рыночной инфраструктуры поддерживает общую инфраструктуру финансовой системы, например платежные системы, кредитные бюро, организации, занимающиеся профессиональной подготовкой или оказанием технической помощи. На уровне экономической политики средства направляются на создание благоприятных условий для развития микрофинансирования и на совершенствование регуляторной среды.

Инструменты финансирования

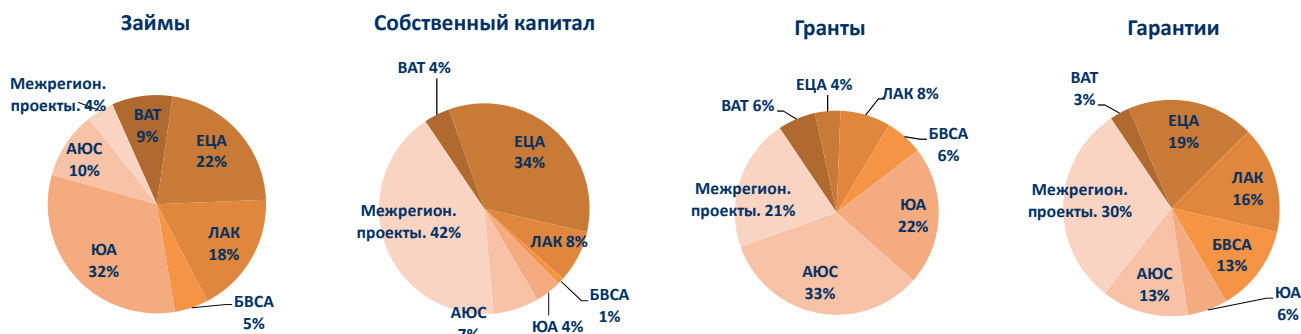
Распределение ассигнованных средств по видам инструментов финансирования



Число респондентов: 61

Примечание: Доноры и инвесторы используют разные типы долговых инструментов. Инвесторы, как правило, предоставляют финансирование розничным финансовым учреждениям напрямую или опосредованно, с использованием инвестиционных механизмов. Однако многие из крупнейших доноров направляют заемные средства правительствам в виде займов. Правительства используют эти средства на различные цели, в том числе для передачи займов в систему розничного финансирования.

Распределение инструментов финансирования по регионам



Акцент на УФР

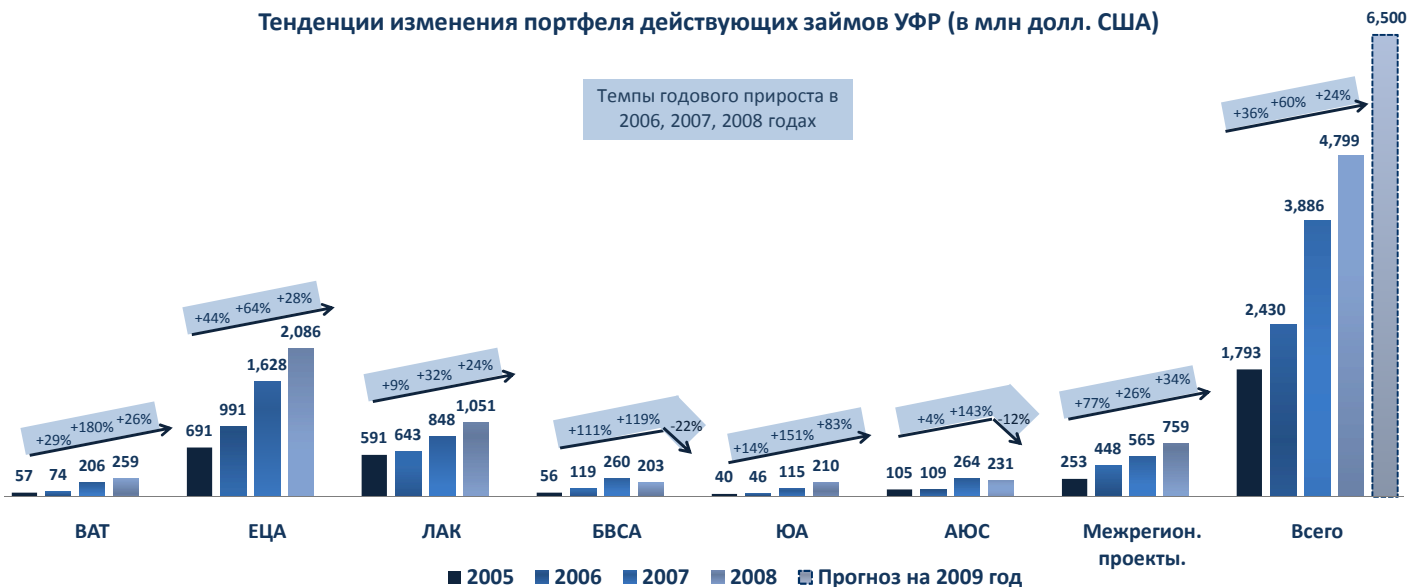
На долю 16 УФР, принявших участие в данном исследовании, приходится 45 процентов суммарного объема ассигнованных средств. Анализ тенденций по этой важной подгруппе финансирующих учреждений возможен за четырехлетний период. Ниже приводятся основные данные по действующим (непогашенным) займам, предоставленным УФР.

Основные данные по УФР

- На долю пяти ведущих УФР (KfW, EBRD, IFC, AECID, FMO) приходится три четверти суммарного портфеля действующих займов УФР
- ЕЦА и ЛАК получают 65 процентов средств суммарного портфеля действующих займов
- 62 процента портфеля действующих займов УФР приходится на займы, 84 процента которых предоставлены в твердой валюте
- Прирост портфеля действующих займов УФР в 2008 год составил 24 процента, что значительно меньше прироста в 2007 году в размере 60 процентов
- Половина УФР сообщила о более высоких прогнозах на 2009 год, что связано с финансовым кризисом

Тенденции изменения портфеля действующих займов УФР (в млн долл. США)

Темпы годового прироста в 2006, 2007, 2008 годах



Число респондентов: 16

База данных обследования (61)

Доноры (38)

Двусторонние учреждения

Агентства по оказанию помощи и государственные ведомства развитых стран (например, Sida, USAID)

Многосторонние банки развития и учреждения ООН

Учреждения, принадлежащие правительствам различных промышленно развитых и развивающихся стран (например, World Bank, региональные банки развития и учреждения ООН, такие как UNCDF, IFAD)

Фонды

Некоммерческие организации или благотворительные фонды, деятельность которых обычно финансируется частным лицом, семьей или корпорацией, и основной целью которых является предоставление грантов несвязанным с ними организациям (например, Bill and Melinda Gates Foundation, Ford Foundation)

Другие доноры

Например, международные неправительственные организации (НПО)

Инвесторы (23)

Учреждения, финансирующие деятельность в области развития (УФР)

Частные подразделения государственных двусторонних или многосторонних организаций развития (например, KfW, IFC)

Индивидуальные инвесторы

Социально мотивированные отдельные «розничные» инвесторы, которые предоставляют капитал через такие организации, как Oikocredit, инвестиционные фонды и коллегиальные учреждения, например Kiva

Институциональные инвесторы

Коммерческие банки, пенсионные фонды, страховые компании, дарственные фонды, фонды прямых инвестиций и фонды национального благосостояния, которые направляют свой капитал на цели микрофинансирования (например, Deutsche Bank, TIAA-CREF)

Участники обследования: ABP, AECID, AFD Proparco, AfDB, AsDB, AusAID, BIO, CAF, CSIF, CDC, CIDA, Citi Foundation, Cordaid, DANIDA, DCA USAID, DFID, DOEN Foundation, Netherlands MoFA, EBRD, EC, EIB, Finland MoFA, Finfund, FIRST, FMO, Fondation Sen'Finances, Ford Foundation, Gates Foundation, Grameen Jameel, Grameen Foundation, GTZ, Hivos, ICCO, IFAD, IFC, ILO, ING, IsDB, Italy MoFA, JICA, KfW, Kiva, Lux Dev, Mastercard Foundation, MCC, MIF IADB, MSDF, NORAD, Norfund, Oikocredit, Omidyar Network, OPIC, Oxfam Novib, PGGM, SDC, Sida, SIFEM, TIAA Cref, UNCDF, USAID, World Bank.

Контактное лицо: Для получения дополнительной информации о данном исследовании просьба обращаться к Ясмин Глисович-Мезирес по адресу электронной почты cgapbetteraid@worldbank.org. Предлагаемая ссылка на настоящий документ: CGAP 2009 Microfinance Funder Survey.

Методологическое примечание: В Исследовании использованы данные, представленные 61 финансирующим учреждением. Все данные предоставлены по состоянию на декабрь 2008 года (за исключением нескольких фондов, финансовый год которых заканчивается в июне). Несколько учреждений не смогли привести данные в разбивке по целям. В таких случаях специалисты CGAP использовали вторичные источники информации либо квалифицированные экспертные оценки для составления надежных оценок в целях получения разбивки. Анализ тенденций основан на поднаборе финансирующих учреждений, которые имели данные за оба года (на декабрь 2007 и декабрь 2008 годов). По УФР анализ тенденций возможен за четырехлетний период. На основании дополнительной полученной информации были внесены незначительные корректировки в данные за 2007 год. Если не указано иное, анализ основан на ассигнованных суммах. Ассигнованные средства отражают все суммы средств, которые предназначены на цели микрофинансирования в рамках действующих проектов/ инвестиций, независимо от степени их расходования. Портфели действующих займов отражают все предоставленные средства за вычетом погашений.